

KRONE

Panel acústico decorativo de Pet



Descripción

Krone es un revestimiento de paredes inspirado en las líneas y surcos de un jardín andaluz. Este acabado superficial en 3D entrelaza la innovación del diseño con la sostenibilidad y el rendimiento comercial. Estos paneles fonoabsorbentes se fabrican combinando un soporte de Pet reciclado con el acabado superficial. La parte posterior del revestimiento permanece plana para una fácil instalación en paredes.

Krone es nuestro diseño de escala más pequeña y abre esta nueva serie de paneles en relieve. Con la misma gama básica de colores y propiedades acústicas de los paneles Singular, los revestimientos **Krone** están en la misma línea de eficacia y estética que los otros productos de esta familia.

Especificaciones

Composición	60 % PET reciclado. Resto, no reciclado.
Reacción al fuego	B-s2 d0, según Norma EN 13501-1:2018. Tecnalia.
Dimensiones	1220 x 2440 mm.
Espesores	12 – 15 – 20 - 25 mm.
Formaldehído y VOC	Exento.
Reciclabilidad	100 % reciclable.
Colores	7 de Pet.
Resistencia a la luz	>7 (ISO 105-B02).
Resistencia del color al roce	Húmedo: 4 – 5. Seco: 5.
Presentación	En caja.

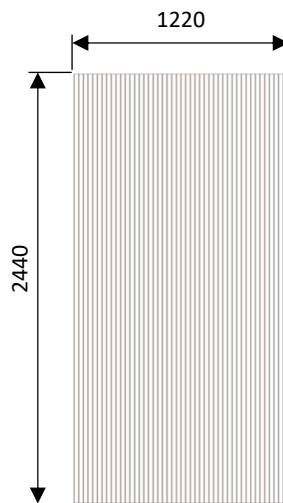
Absorción acústica								
Frecuencias, (Hz)	125	250	500	1000	2000	4000	NRC	α_w
12 mm espesor	0,04	0,08	0,16	0,42	0,72	0,86	0,34	0,28
15 mm espesor	0,05	0,08	0,23	0,57	0,86	0,95	0,44	0,35
19 mm espesor	0,13	0,27	0,67	1,04	0,99	0,91	0,74	0,77
25 mm espesor	0,11	0,23	0,61	0,96	1,02	0,98	0,69	0,69

Según normas AS ISO 354 y ASTM C453. Adheridos a la pared.



Aplicaciones

Los tableros murales **Krone** se utilizan como elementos decorativos y absorbentes acústicos en interiores para revestimiento de paredes, en hoteles, oficinas, corredores, salas de conferencia y reuniones, centros religiosos, educativos, etc. No sólo como murales, sino también como paneles acústicos con cualquier forma geométrica.



Opciones de instalación

Todos los productos y métodos de instalación pueden personalizarse para cumplir con los requisitos únicos de su espacio.

Ventajas de la adhesión directa

Solución de fijación utilizando un adhesivo para aplicar directamente sobre una superficie existente.

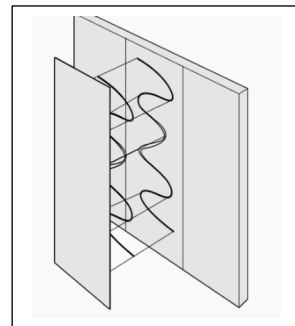
Tiempo de instalación más rápido.

Sin espacios entre la superficie objetivo y el producto.

Opción de instalación de perfil bajo.

Más fácil de instalar.

Opción de instalación más versátil.






Gama de colores



Mármol

Gris medio

Antracita



Marrón

Beige

Negro

Azul